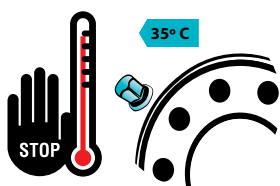


# Nettoyage des roues Dura-Bright®




1.



Laissez les roues refroidir en dessous de 35 ° C  
Retirez les cache-écrous.

2.



Rincez la roue avec de l'eau pour éviter les rayures et l'érosion.

3.



Versez du Dura-Bright® Wheel Wash dans un seau.  
Inutile de diluer avec de l'eau.

4.



Nettoyez la roue avec une brosse douce.

5.




Rincer abondamment la roue à l'eau claire.



Avant

Après

## Regardez les instructions en vidéo



[youtu.be/QU9ggcm8HhI](https://youtu.be/QU9ggcm8HhI)


Ou bien faites une recherche avec :  
Comment nettoyer les roues Dura-Bright®

## Dura-Bright® Wheel Wash

- Aide à prévenir de l'accumulation de poussières de frein résiduelles et/ou de leurs cuivrées
- Aucun risque d'utiliser des produits agressifs
- Ne nécessite pas de dilution
- Convient à toutes les générations Dura-Bright®
- Économique à l'usage




# Nettoyage des Roues en finition Brossée, LvL ONE® et Polie-Miroir



Vérifiez la faible température de la roue. Détrempez abondamment à l'eau chaude et privilégiez un nettoyeur haute pression.




Versez une dose d'ALclean dans un récipient et mélangez-le éventuellement avec 1, 2 ou 3 volume(s) d'eau, en fonction de la saleté.



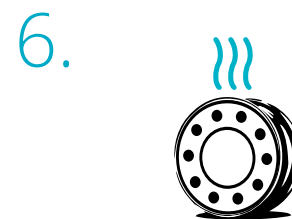
Quantités conseillées :  
1. pour des tâches difficiles  
2. pour une salissure moyenne  
3. pour un usage régulier  
4. pour un usage très fréquent



Répartir uniformément ALclean sur la roue avec une brosse douce.



Rincez abondamment à l'eau claire et répétez l'opération si nécessaire.




Séchez la roue.


## LvL ONE® et Polie-Miroir



Continuez en appliquant la pâte à polir ALpolish sur une zone limitée.



Étalez-en régulièrement sur la surface en utilisant un chiffon et polissez la surface en frottant.



Répétez les étapes 7 et 8 par secteur, afin d'éviter le séchage de la pâte.

## Les produits de nettoyage pour les roues Alcoa® Wheels

### ALclean

- Enlève l'oxydation, la poussière de frein, le sel et les divers résidus
- Convient aux roues en finition Brossée, LvL ONE® et Polie-Miroir

### ALpolish

- Permet de retrouver la brillance des roues en finition LvL ONE® et Polie-Miroir
- À utiliser de préférence après le nettoyage avec ALclean

### ALbrush2

- Une brosse de qualité supérieure avec un bord en caoutchouc pour protéger les roues contre les dommages pendant le nettoyage



Lisätietoja puhdistuksesta ja kunnossapidosta on Alcoa® Wheels-vanteiden huolto oppaan osassa "Huolto ja kunnossapito".

Täältä voit ostaa

